使用Microsoft Edge下載步驟

使用Microsoft Edge下載步驟

請用以下LINK進行下載
http://q9tech.com/d/q9w11

© 2026 <oq0kp0bo20y8@sg2plzcpnl506312.prod.sin2.secureserver.net> | 2026-08-25 04:13
URL: https://apps.q9.com.hk/q9faq4/index.php?action=faq&cat=2&id=8&artlang=tw

九方W11 /10專業版

九方科技有限公司 - 九方 - Windows

https://q9tech.com/web10/productIntro/retailSoftware/q9_1_pc/swdetail.php?pid...

Q9 Technology Company Limited
九方科技有限公司

主頁 ● 繁體 ● 简体 ● English ● 網頁指南 ● 聯絡我

產品介紹 ▾ 軟件下載 ▾ 產品購買 ▾ 銷售地點 ▾ 用戶登記註冊 ▾ 客戶服務 ▾ 最新消息 ▾ 網站設計服務 ▾ 公司簡介 ▾ 加入我們

產品介紹 > 零售及教育軟件 > 九方 - Windows

- 盒裝版 續期版 啟動
- 支援平台
- 支援字集
- 輸入方法
- 重點功能
- 輔助功能
- 完整 說明
- 版本資訊
- 軟件下載
- 產品購買
- 用戶註冊

九方W11專業版(3 年版 / W10序號可註冊) 軟件下載 產品購買 用戶註冊

軟件下載

提示：

1. 支援 Windows 11 (22H2) 最新版本(最新22H2)
2. 此版本以年期授權形式發售(是次推出為三年版)，即是單一機授權合約為3年期限。

   範例三年：以首次註冊成功起計算使用三年，
   首次註冊成功日期：2021年10月1日，
   三年使用權限至：2024年9月30日止。

   範例五年：以首次註冊成功起計算使用五年，
   首次註冊成功日期：2021年10月1日，
   五年使用權限至：2026年9月30日止。

3. Windows 11 / 10 開啟輸入法方式："WinKEY+空白鍵"
4. Windows 11 (21H2) 新增輸入法設定步驟
   Windows > 設定 > 時間與語言 > 語言與地區 > 語言 > 中文(繁體，香港特別行政區) >...(語言選項) > 鍵盤 > 新增鍵盤 > 選 九方W11專業版
   詳細 設定步驟
5. Windows 10 (21H1) 新增輸入法設定步驟

- R1.01:
  64Bit 版本:
  下載點：
  1. 香港
  2. 中國以外
  3. 中國
  4. 其他

  下載點

  注意:下載安裝 九方W11專業版 會自動取代已安裝了的 九方W10專業版 (如持有 九方W10專業版軟件序號，可直接註冊使用)

  - 日期：2022.11.25
  - 修正 多個回報問題

九方開啟方法(粵)
(Windows 10)

© 2026 <oq0kp0bo20y8@sg2plzcpnl506312.prod.sin2.secureserver.net> | 2026-08-25 04:13

URL: https://apps.q9.com.hk/q9faq4/index.php?action=faq&cat=2&id=8&artlang=tw

© 2026 <oq0kp0bo20y8@sg2plzcpnl506312.prod.sin2.secureserver.net> | 2026-08-25 04:13
URL: https://apps.q9.com.hk/q9faq4/index.php?action=faq&cat=2&id=8&artlang=tw

九方W11 /10專業版

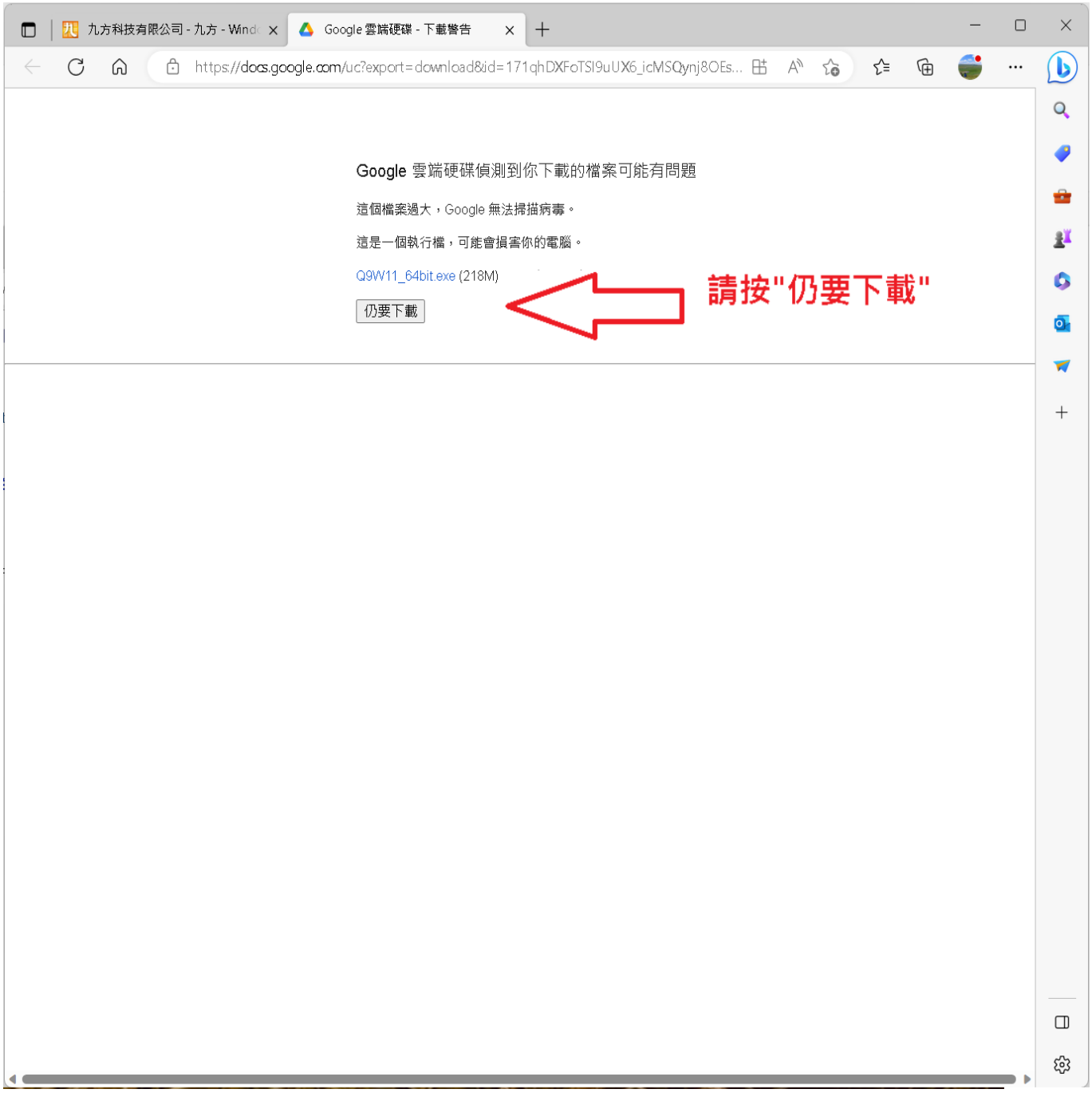

© 2026 <oq0kp0bo20y8@sg2plzcpnl506312.prod.sin2.secureserver.net> | 2026-08-25 04:13
URL: https://apps.q9.com.hk/q9faq4/index.php?action=faq&cat=2&id=8&artlang=tw

© 2026 <oq0kp0bo20y8@sg2plzcpnl506312.prod.sin2.secureserver.net> | 2026-08-25 04:13
URL: https://apps.q9.com.hk/q9faq4/index.php?action=faq&cat=2&id=8&artlang=tw

九方W11 /10專業版

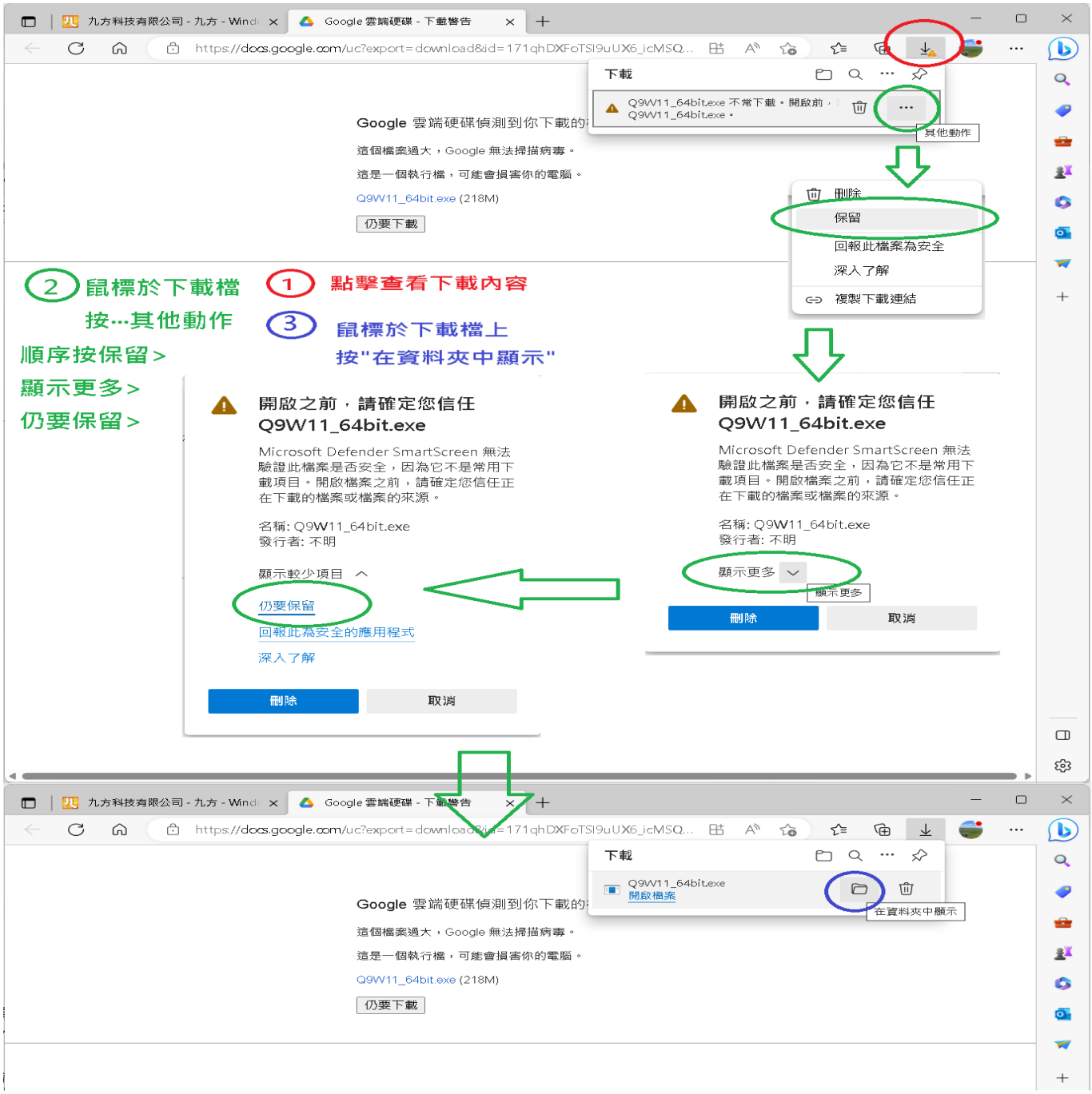

© 2026 <oq0kp0bo20y8@sg2plzcpnl506312.prod.sin2.secureserver.net> | 2026-08-25 04:13
URL: https://apps.q9.com.hk/q9faq4/index.php?action=faq&cat=2&id=8&artlang=tw

© 2026 <oq0kp0bo20y8@sg2plzcpnl506312.prod.sin2.secureserver.net> | 2026-08-25 04:13
URL: https://apps.q9.com.hk/q9faq4/index.php?action=faq&cat=2&id=8&artlang=tw

九方W11 /10專業版

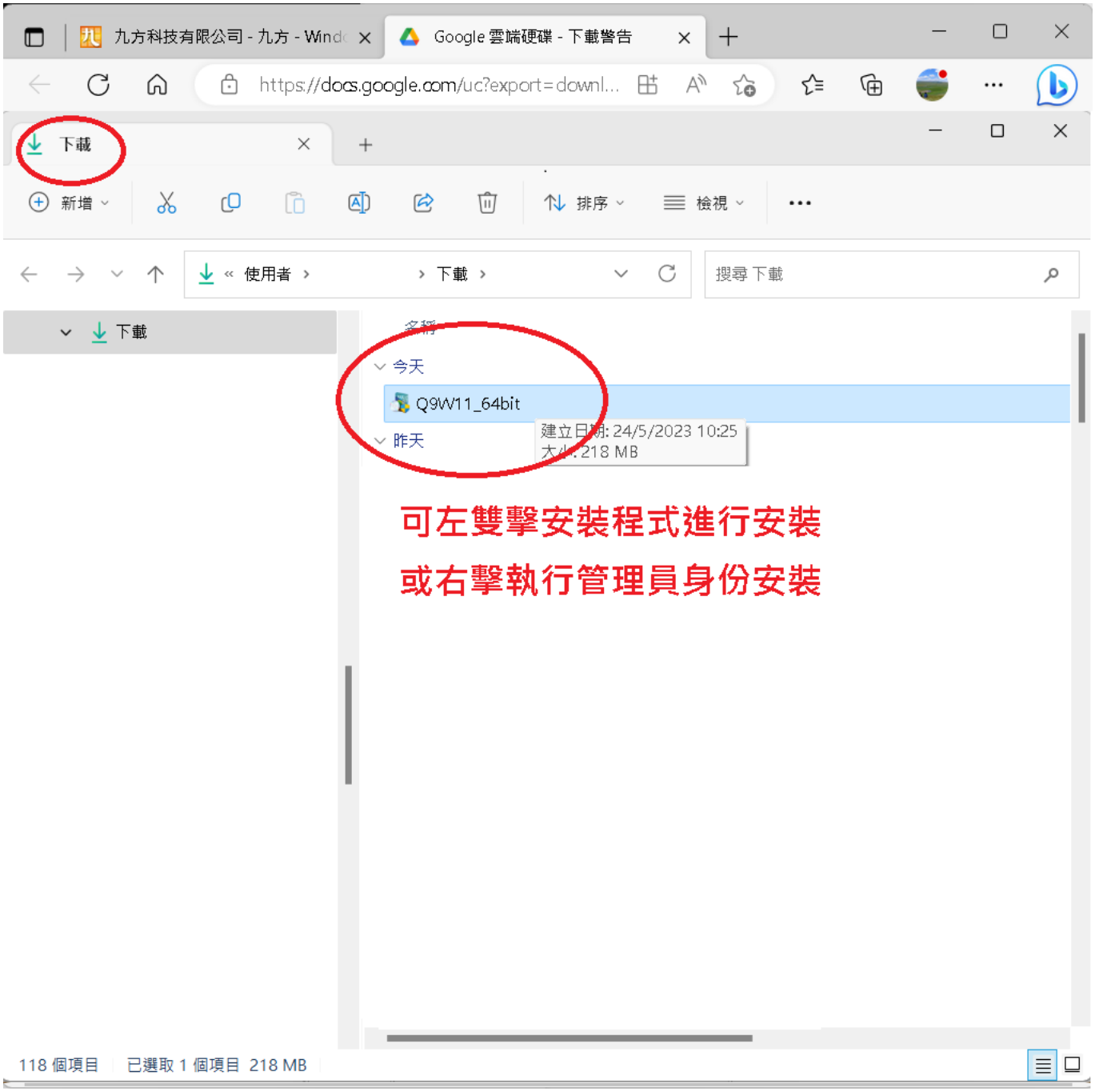

© 2026 <oq0kp0bo20y8@sg2plzcpnl506312.prod.sin2.secureserver.net> | 2026-08-25 04:13
URL: https://apps.q9.com.hk/q9faq4/index.php?action=faq&cat=2&id=8&artlang=tw

© 2026 <oq0kp0bo20y8@sg2plzcpnl506312.prod.sin2.secureserver.net> | 2026-08-25 04:13
URL: https://apps.q9.com.hk/q9faq4/index.php?action=faq&cat=2&id=8&artlang=tw

九方W11 /10專業版

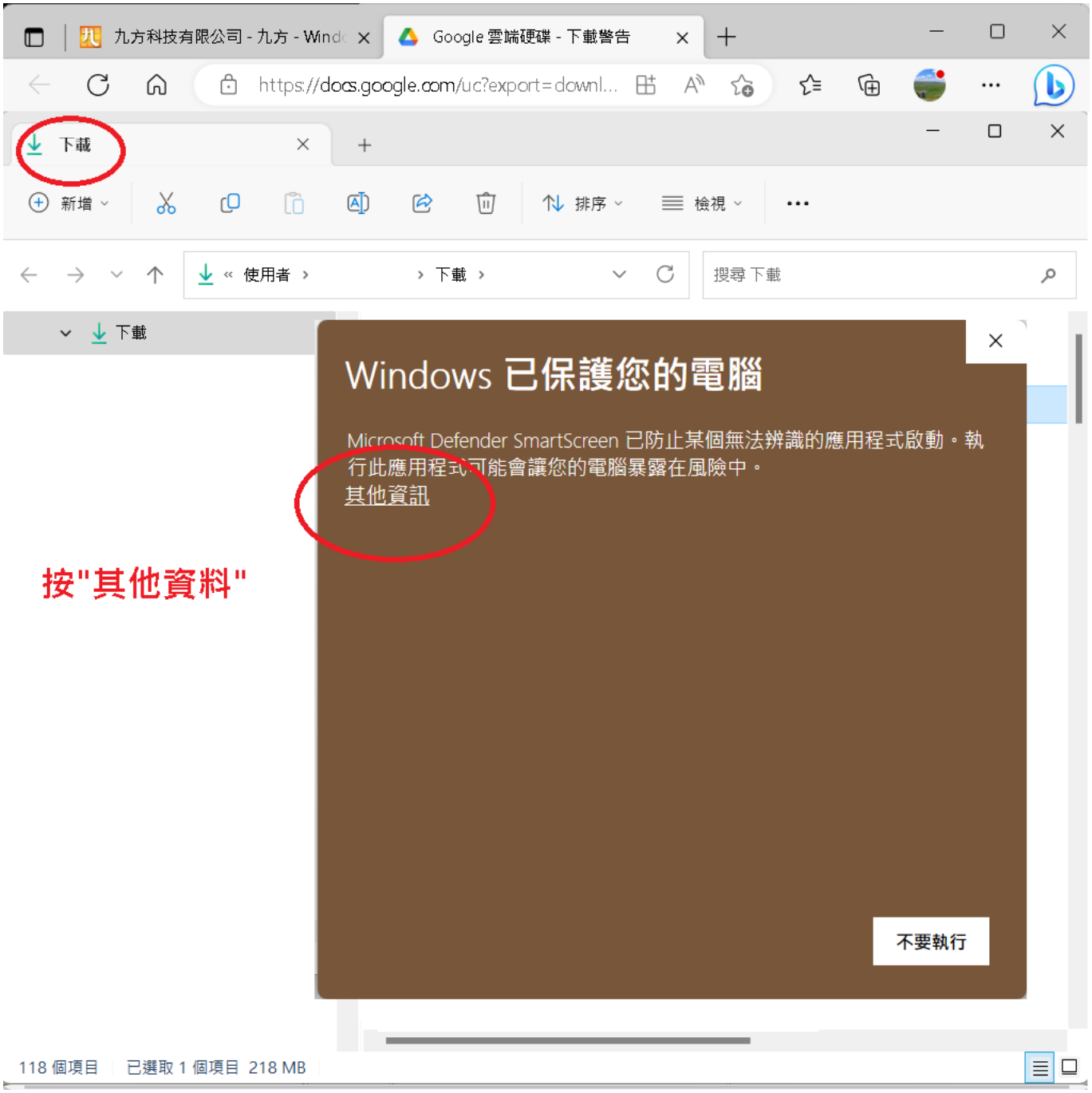

© 2026 <oq0kp0bo20y8@sg2plzcpnl506312.prod.sin2.secureserver.net> | 2026-08-25 04:13
URL: https://apps.q9.com.hk/q9faq4/index.php?action=faq&cat=2&id=8&artlang=tw

© 2026 <oq0kp0bo20y8@sg2plzcpnl506312.prod.sin2.secureserver.net> | 2026-08-25 04:13
URL: https://apps.q9.com.hk/q9faq4/index.php?action=faq&cat=2&id=8&artlang=tw

九方W11 /10專業版

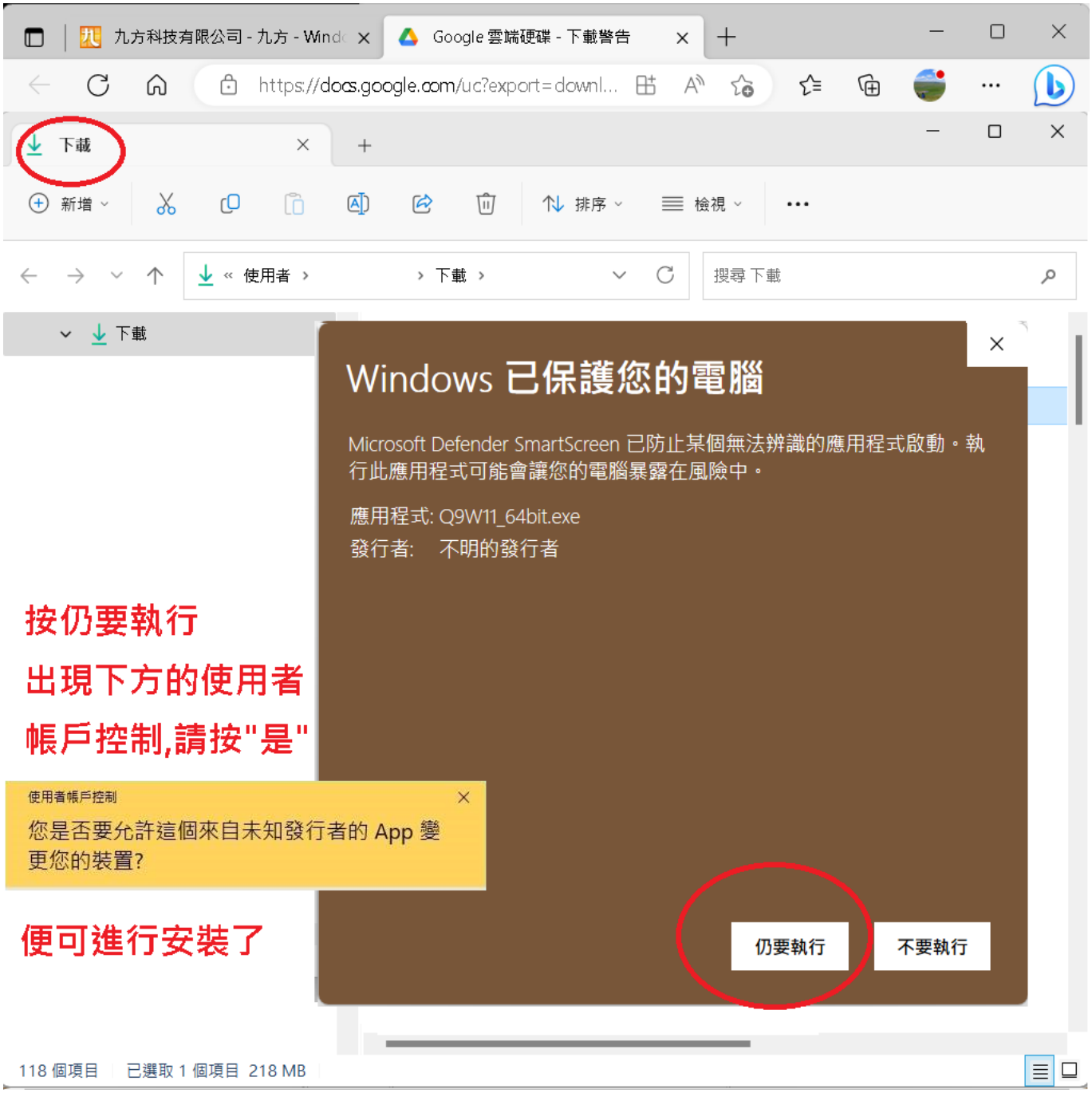

© 2026 <oq0kp0bo20y8@sg2plzcpnl506312.prod.sin2.secureserver.net> | 2026-08-25 04:13
URL: https://apps.q9.com.hk/q9faq4/index.php?action=faq&cat=2&id=8&artlang=tw

□□□□□□□□□ □□ □□□□
□□□□□□□□□:(852) 2710 9990
□□□□□□□□□:support@q9tech.com

唯一答案 ID: #1007
作者 Author: n/a
最後更新(Last update): 2025-01-10 08:13

© 2026 <oq0kp0bo20y8@sg2plzcpnl506312.prod.sin2.secureserver.net> | 2026-08-25 04:13
URL: https://apps.q9.com.hk/q9faq4/index.php?action=faq&cat=2&id=8&artlang=tw